

KLEUTERSCHOOL

Sint-Jan Berchmanscollege

PRAKTISCHE AFSPRAKEN



SCHOOLJAAR 2017-2018

tel: 02/511.47.98

e-mail: kleuterschool@sjbrussel.be

website: www.sjbbrussel.be

Beste ouders,

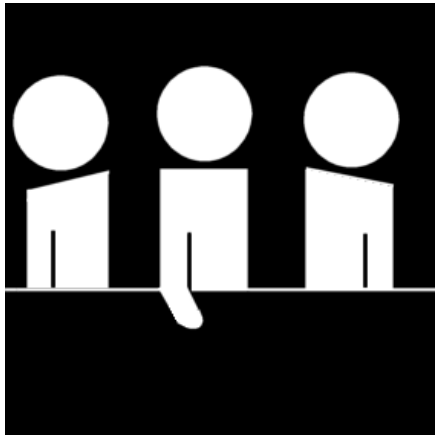
In dit document vindt u alle praktische afspraken die we als kleuterteam met u willen maken. U leest deze afspraken best in het begin van het schooljaar. Indien we allemaal rekening houden met deze afspraken kunnen we er een fijn schooljaar van maken.

Heeft u nog bijkomende vragen? Dan kan u steeds terecht bij de klasjuf, juf Bertje, juf Kim, meester Jurgen of de directeur.

Wij danken u alvast van harte voor een fijne samenwerking.

Vriendelijke groet,
Het kleuterteam

Het kleuterteam



Kinderverzorgster: juf Elizabeth

Onthaalklas: juf Joyce

1ste kleuterklas: juf Stephanie

2^{de} kleuterklas: juf Iris

3^{de} kleuterklas: juf Elissa

PROJECT-klas : juf Bertje

Zorgleerkracht: juf Kim

Zorgcoördinator en leerkracht bewegingsopvoeding: meester Jurgen

Directeur : Lieve Segers

Schooluren



8u25: Eerste belsignaal. We gaan klaar staan in de rij.

8u30: Start van de schooldag. Alle klassen gaan naar binnen.

12u05 – 13u20: Middagpauze.


U kan uw kleuter om 12u05 afhalen op de speelplaats.

Op vrijdag is het van 11u15 tot 12u30 middagpauze.

15u15: Einde van de schooldag. U kan uw kleuter afhalen op de speelplaats.

Om de schoolwerking vlot te laten verlopen verzoeken we u vriendelijk om uw kleuter op tijd naar school te brengen. Het werkt immers storend wanneer de leerkracht haar taak moet onderbreken voor kinderen die te laat in de klas komen.

Belsignaal



's Morgens gaat het belsignaal om 8u25. Het is de bedoeling dat ouders afscheid nemen van hun kleuter(s) en dat de kleuters vervolgens in de rij gaan staan.

Als iedereen netjes in de rij staat, kan de leerkracht om 8u30 met haar klasgroep naar binnen gaan.

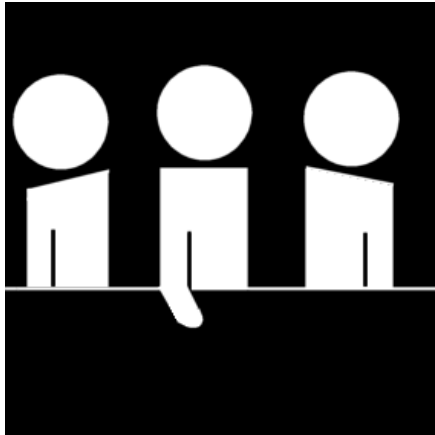
Afscheid nemen



Ouders van kleuters van de 1^{ste}, 2^{de} en 3^{de} kleuterklas nemen afscheid op de speelplaats. Ouders van de kleuters van de instapklas mogen de kleuters nog even mee naar de klas brengen.

Mogen we u vragen om het afscheid nemen zo kort mogelijk te houden. Indien u blijft wachten bemoeilijkt u het afscheid nemen voor uw kleuter.

Voor- en naschoolse opvang



Wie zorgt er 's morgens voor uw kleuter?

Juf Isabel zorgt van 7u30 tot 8u voor uw kleuter op de speelplaats van de lagere school. Bij koude en/of regenweer vangt juf Isabel de kleuters op in onze polyvalente ruimte. Gelieve uw kleuter steeds af te zetten bij juf Isabel zodat de kleuters niet alleen op de speelplaats achterblijven.

Vanaf 8u worden alle kleuters opgevangen door een leerkracht van het kleuterteam op de speelplaats van de kleuterschool.

Wie zorgt er 's avonds en op woensdagnamiddag voor uw kleuter?

Maandag en vrijdag: juf Nadia

Dinsdag en donderdag: juf Nadia en juf Elizabeth

Woensdagnamiddag: juf Nadia


Uren naschoolse opvang

Van 15u15 tot 18u.

Op woensdag is er naschoolse opvang van 12u05 tot 18u.



Wat mag er in de boekentas?



Als tussendoortje tijdens de voormiddag eten we een stuk fruit en drinken we water. Gelieve uw kleuters dus enkel water in een hersluitbare drinkbus of flesje mee te geven.

Indien uw kleuter een lunchpakket meebrengt graag boterhammen met beleg en geen koffiekoeken a.u.b.


Wie in de opvang blijft, brengt best nog een extra boterham, koek of stuk fruit mee.

Wat mag er niet in de boekentas?



Frisdrank, vruchtensap en/of melk,
chocoladekoeken, snoep, kauwgom
en speelgoed laten we thuis.

Wat is van mij en wat is van...?



Kleuters vergeten en/of verliezen veel.
U kan ons helpen door overal een naam in te zetten.
In de winterperiode voorzien we ook de muts, sjaal & wanten van naam. De wanten liefst
aan een touwtje in de jas bevestigen.

Verloren voorwerpen kan u terug vinden in de kast van de inkomhal of aan de gele kapstok
op de kleuterspeelplaats.

Reservekledij




Voor de jongste kleuters vragen we om reservekledij in een zak mee te geven: onderbroeken, broeken en sokken.

Alles steeds voorzien van naam a.u.b.

Indien u de juf wenst te spreken

Indien u graag de leerkracht wenst te spreken, maak dan 's morgens voor het belsignaal even een afspraak met de leerkracht.



De leerkracht kiest dan een moment waarop hij/zij klasvrij is en zo de nodige tijd heeft voor een rustig gesprek.

Gelieve geen uitgebreide gesprekken met de juf te voeren als het belsignaal is gegaan.

Wat als uw kleuter ziek is?



Wanneer een kleuter ziek wordt, verwittigen wij de ouders. Gelieve uw kind dan zo vlug mogelijk af te halen.

Indien uw kleuter na de herstelperiode toch nog medicijnen dient te nemen, dan vragen wij u dit door de behandelende arts op papier te laten zetten. Op het infobord in de inkomhal hangt er een standaard medicatiefiche die u als ouders ook moet invullen. Dit om vergissingen te voorkomen. Gelieve ook steeds de medicijnen aan de juf te geven en niet in de schoeltas van uw kleuter te laten zitten.

Zonder een schriftelijk doktersattest en ingevulde medicatiefiche zal de leerkracht geen medicatie aan kleuters mogen toedienen.

Wij gaan turnen



KO: maandag- en donderdagvoormiddag

K1: dinsdagvoormiddag en vrijdagmiddag

K2: dinsdagmiddag

K3: maandagmiddag

Gemengde leeftijdsgroep: donderdagmiddag (beurtrol)

Gelieve uw kleuter op de dagen dat hij/zij gaat turnen sportschoenen aan te doen. Kleuters die geen sportschoenen aan hebben turnen op blote voeten. De meisjes dragen die dag best geen rok of jurk.

Wij gaan zwemmen



De kleuters van de 2^{de} en 3^{de} kleuterklas gaan elke vrijdagmiddag zwemmen.

TIP: Maak samen met uw kleuter zijn/haar zwemzak klaar. Zo weet uw kind welke handdoek, badmuts, zwempak of zwembroek van hem/haar is. Uw kleuter leert op deze manier ook zelf de spulletjes in de zwemzak te stoppen.

Het is verboden om boxershorts te dragen in het zwembad. Jongens brengen een gewone zwembroek mee.

Het dragen van een badmuts is verplicht.



Zet ook overal een naam in a.u.b., zo kan de juf de onderbroek, het hemdje,... van uw kind terugvinden indien het kwijt is.

Gelieve uw kleuter die dag geen broekkousen, hemden met knoopjes, schoenen met veters,... aan te doen. Maar makkelijke kledij die we vlot uit en aan kunnen doen.

Denk aan een jas met een kap of muts indien het regent en/of koud is!

Hiep hiep hoera uw kleuter is jarig!



Indien u een traktatie wenst mee te geven voor de klas, kies dan voor een cake, wafeltjes of een koekje.


Wij vragen u vriendelijk om geen individuele geschenkjes of snoepzakjes mee naar school te geven. Deze geschenkjes worden niet uitgedeeld.

Wenst u toch graag iets extra te geven, dan heeft de juf zeker en vast een leuk idee (spelletje of boek voor de klas).

Uitnodigingen voor verjaardagsfeestjes worden niet via de school met kleuters meegegeven!

U ontvangt in het begin van het schooljaar een klaslijst met de e-mail adressen van de ouders van de klasgenootjes. Wij vragen u beleefd om zelf aan de hand van de klaslijst kleuters uit te nodigen voor het verjaardagsfeestje van uw kleuter.

Verteltassen/spelmateriaal



's Avonds kunnen er op eigen initiatief tijdens de naschoolse opvang spelmaterialen en prentenboeken ontleend worden.

Wij vragen u om zorg te dragen voor deze materialen en ze ook steeds terug mee naar school te geven.

Op dinsdag- en donderdagavond kan u een verteltas ontlennen bij juf Elizabeth. In elke verteltas zit een korte uitleg en een inhoudslijst. Gelieve steeds te controleren of alle materialen terug in de verteltas zitten vooraleer u de verteltas weer terug mee naar school brengt.

Mogen we u vragen om juf Elizabeth steeds op de hoogte te brengen indien er materialen verloren of stuk zijn gegaan.

Heen-en weermappen



Kleuters krijgen elke laatste woensdag voor een vakantieperiode een grote heen- en weemap mee naar huis. In deze map zitten alle schilderijen, tekeningen, oefenblaadjes,... die uw kleuter in de klas en PROJECT-klas maakte.

Het is de bedoeling dat u deze map thuis leeg maakt. De volgende dag geeft u de lege map dan weer terug mee naar school.